

令和4年度

八山田こども公園

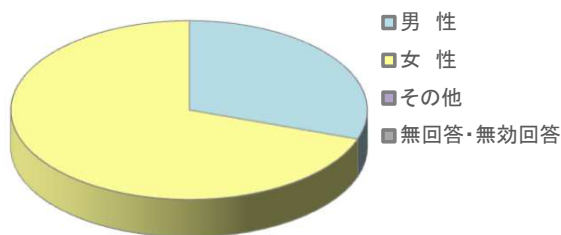
利用者アンケート 単純集計結果

施設所管課等名	こども家庭未来課	
指定管理者名	公益財団法人郡山市観光交流振興公社	
回収状況	配布	208枚
	回収	208枚
	(うち無効票)	(0枚)
	有効	208枚
	回収率	100.0%
点数(平均)	93.37点	(満点:100点)
備考		

(1) 利用者について

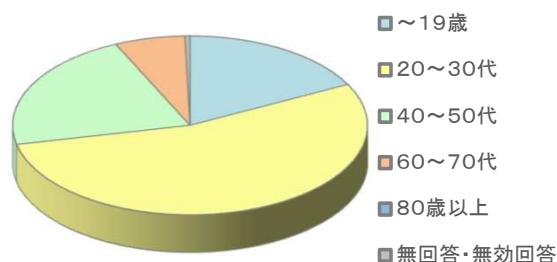
1 利用者の性別

男性	66人	30.3%
女性	152人	69.7%
その他	0人	0.0%
無回答・無効回答	0人	0.0%
計	218人	



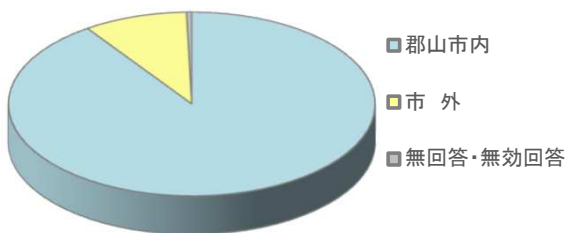
2 利用者の年齢

～19歳	38人	17.4%
20～30代	118人	54.1%
40～50代	47人	21.6%
60～70代	14人	6.4%
80歳以上	0人	0.0%
無回答・無効回答	1人	0.5%
計	218人	



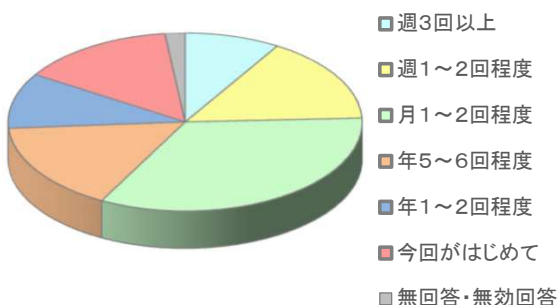
3 利用者の居住地

郡山市内	197人	90.4%
市外	20人	9.2%
無回答・無効回答	1人	0.5%
計	218人	



4 利用者の利用頻度

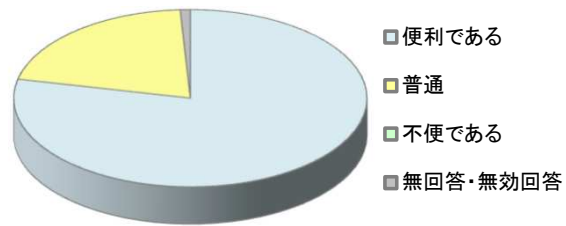
週3回以上	19人	8.7%
週1～2回程度	34人	15.6%
月1～2回程度	73人	33.5%
年5～6回程度	35人	16.1%
年1～2回程度	22人	10.1%
今回がはじめて	31人	14.2%
無回答・無効回答	4人	1.8%
計	218人	



(2) 施設の利用について

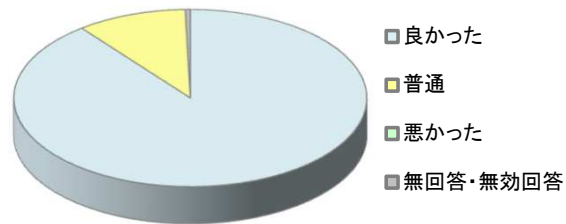
1 利用時の手続きや申請方法について

便利である	171人	78.4%
普通	45人	20.6%
不便である	0人	0.0%
無回答・無効回答	2人	0.9%
計	218人	



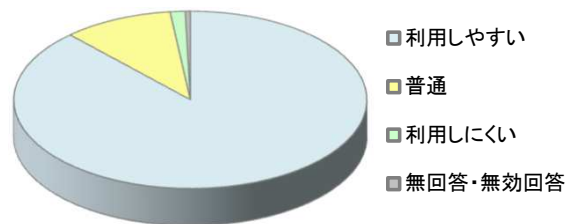
2 職員の対応、マナーについて

良かった	195人	89.4%
普通	22人	10.1%
悪かった	0人	0.0%
無回答・無効回答	1人	0.5%
計	218人	



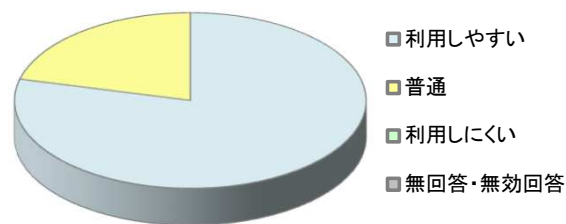
3 施設・設備を利用された感想について

利用しやすい	192人	88.1%
普通	22人	10.1%
利用しにくい	3人	1.4%
無回答・無効回答	1人	0.5%
計	218人	



4 開館日・開館時間について

利用しやすい	172人	78.9%
普通	46人	21.1%
利用しにくい	0人	0.0%
無回答・無効回答	0人	0.0%
計	218人	



5 またご利用いただけますか

利用したい	215人	98.6%
どちらともいえない	3人	1.4%
利用したくない	0人	0.0%
無回答・無効回答	0人	0.0%
計	218人	

