

令和4年度

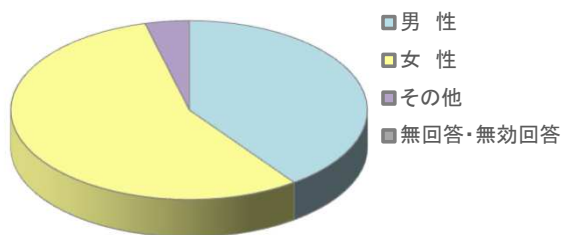
郡山カルチャーパーク カルチャーセンター 利用者アンケート 単純集計結果

施設所管課等名	公園緑地課	
指定管理者名	公益財団法人郡山市観光交流振興公社	
回収状況	配布	100枚
	回収	100枚
	(うち無効票)	(0枚)
	有効	100枚
	回収率	100.0%
点数(平均)	<b>89.62点</b>	(満点:100点)
備考		

(1) 利用者について

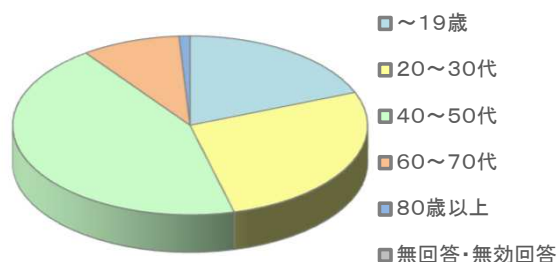
1 利用者の性別

男性	40人	40.0%
女性	56人	56.0%
その他	4人	4.0%
無回答・無効回答	0人	0.0%
計	100人	



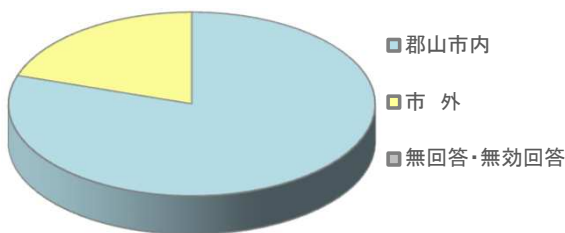
2 利用者の年齢

～19歳	19人	19.0%
20～30代	27人	27.0%
40～50代	44人	44.0%
60～70代	9人	9.0%
80歳以上	1人	1.0%
無回答・無効回答	0人	0.0%
計	100人	



3 利用者の居住地

郡山市内	80人	80.0%
市外	20人	20.0%
無回答・無効回答	0人	0.0%
計	100人	



4 利用者の利用頻度

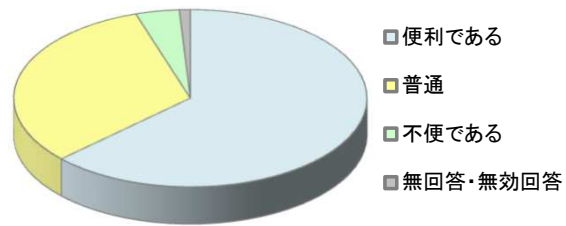
週3回以上	5人	5.0%
週1～2回程度	13人	13.0%
月1～2回程度	21人	21.0%
年5～6回程度	23人	23.0%
年1～2回程度	31人	31.0%
今回がはじめて	7人	7.0%
無回答・無効回答	0人	0.0%
計	100人	



## (2) 施設の利用について

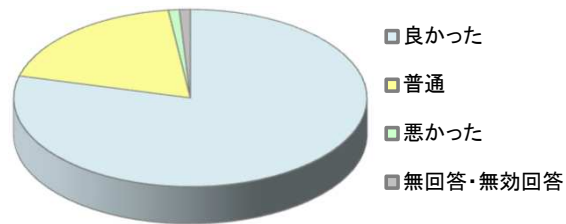
## 1 利用時の手続きや申請方法について

便利である	63人	63.0%
普通	32人	32.0%
不便である	4人	4.0%
無回答・無効回答	1人	1.0%
計	100人	



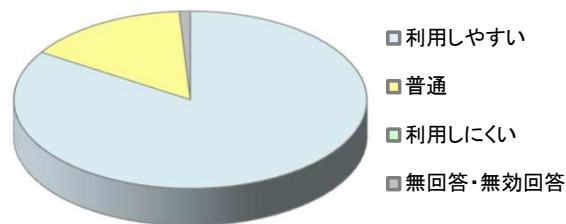
## 2 職員の対応、マナーについて

良かった	79人	79.0%
普通	19人	19.0%
悪かった	1人	1.0%
無回答・無効回答	1人	1.0%
計	100人	



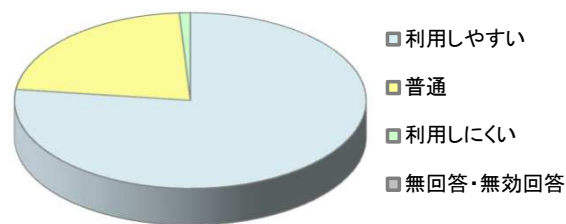
## 3 施設・設備を利用された感想について

利用しやすい	84人	84.0%
普通	15人	15.0%
利用しにくい	0人	0.0%
無回答・無効回答	1人	1.0%
計	100人	



## 4 開館日・開館時間について

利用しやすい	77人	77.0%
普通	22人	22.0%
利用しにくい	1人	1.0%
無回答・無効回答	0人	0.0%
計	100人	



## 5 またご利用いただけますか

利用したい	98人	98.0%
どちらともいえない	1人	1.0%
利用したくない	1人	1.0%
無回答・無効回答	0人	0.0%
計	100人	

