

令和4年度

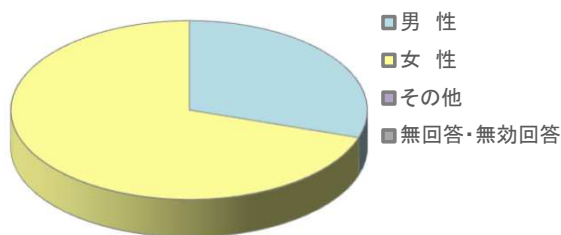
郡山カルチャーパーク ドリームランド 利用者アンケート 単純集計結果

施設所管課等名	公園緑地課	
指定管理者名	公益財団法人郡山市観光交流振興公社	
回収状況	配布	200枚
	回収	200枚
	(うち無効票)	(0枚)
	有効	200枚
	回収率	100.0%
点数(平均)	81.63点	(満点:100点)
備考		

(1) 利用者について

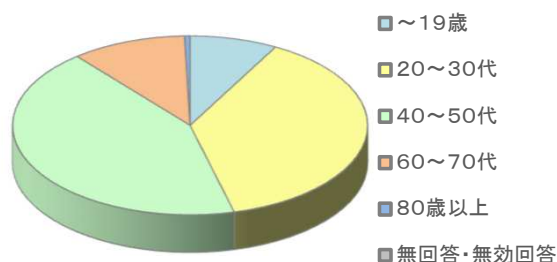
1 利用者の性別

男性	60人	30.0%
女性	140人	70.0%
その他	0人	0.0%
無回答・無効回答	0人	0.0%
計	200人	



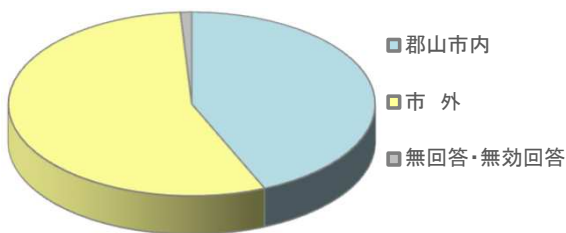
2 利用者の年齢

～19歳	16人	8.0%
20～30代	76人	38.0%
40～50代	86人	43.0%
60～70代	21人	10.5%
80歳以上	1人	0.5%
無回答・無効回答	0人	0.0%
計	200人	



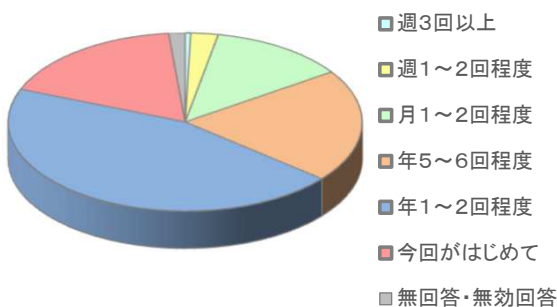
3 利用者の居住地

郡山市内	87人	43.5%
市外	111人	55.5%
無回答・無効回答	2人	1.0%
計	200人	



4 利用者の利用頻度

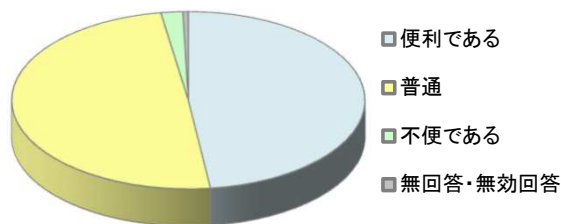
週3回以上	1人	0.5%
週1～2回程度	5人	2.5%
月1～2回程度	25人	12.5%
年5～6回程度	41人	20.5%
年1～2回程度	90人	45.0%
今回がはじめて	35人	17.5%
無回答・無効回答	3人	1.5%
計	200人	



(2) 施設の利用について

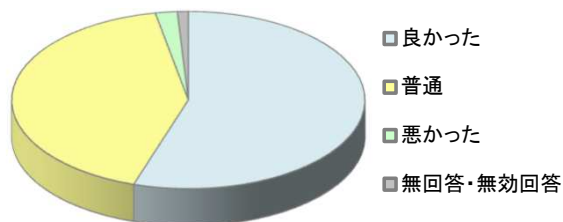
1 利用時の手続きや申請方法について

便利である	96人	48.0%
普通	99人	49.5%
不便である	4人	2.0%
無回答・無効回答	1人	0.5%
計	200人	



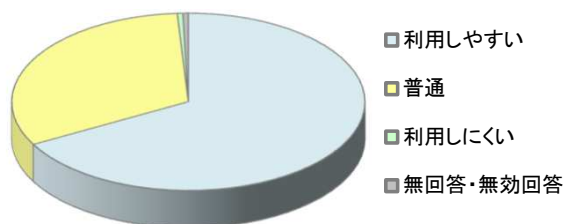
2 職員の対応、マナーについて

良かった	110人	55.0%
普通	84人	42.0%
悪かった	4人	2.0%
無回答・無効回答	2人	1.0%
計	200人	



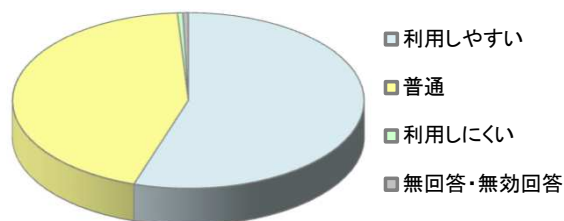
3 施設・設備を利用された感想について

利用しやすい	134人	67.0%
普通	64人	32.0%
利用しにくい	1人	0.5%
無回答・無効回答	1人	0.5%
計	200人	



4 開館日・開館時間について

利用しやすい	110人	55.0%
普通	88人	44.0%
利用しにくい	1人	0.5%
無回答・無効回答	1人	0.5%
計	200人	



5 またご利用いただけますか

利用したい	191人	95.5%
どちらともいえない	8人	4.0%
利用したくない	1人	0.5%
無回答・無効回答	0人	0.0%
計	200人	

