

令和4年度

麓山公園

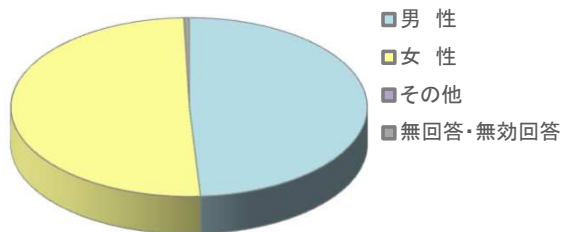
利用者アンケート 単純集計結果

施設所管課等名	公園緑地課	
指定管理者名	公益財団法人郡山市観光交流振興公社	
回収状況	配布	200枚
	回収	200枚
	(うち無効票)	(0枚)
	有効	200枚
	回収率	100.0%
点数(平均)	<b>82.72点</b>	(満点:100点)
備考		

(1) 利用者について

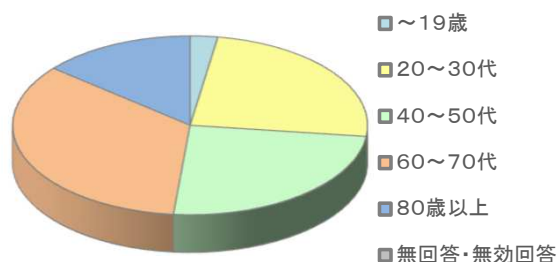
1 利用者の性別

男性	98人	49.0%
女性	101人	50.5%
その他	0人	0.0%
無回答・無効回答	1人	0.5%
計	200人	



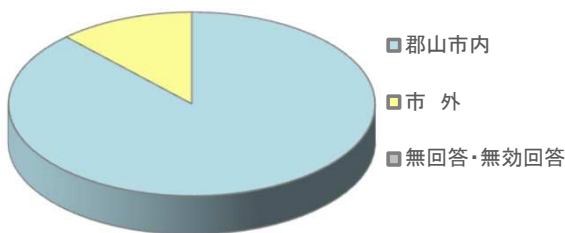
2 利用者の年齢

～19歳	5人	2.5%
20～30代	49人	24.5%
40～50代	49人	24.5%
60～70代	69人	34.5%
80歳以上	28人	14.0%
無回答・無効回答	0人	0.0%
計	200人	



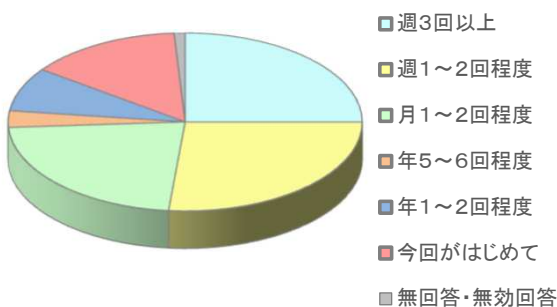
3 利用者の居住地

郡山市内	176人	88.0%
市外	24人	12.0%
無回答・無効回答	0人	0.0%
計	200人	



4 利用者の利用頻度

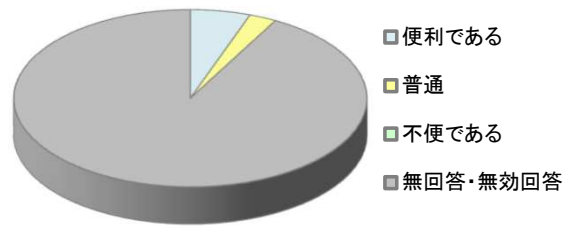
週3回以上	50人	25.0%
週1～2回程度	53人	26.5%
月1～2回程度	45人	22.5%
年5～6回程度	6人	3.0%
年1～2回程度	16人	8.0%
今回がはじめて	28人	14.0%
無回答・無効回答	2人	1.0%
計	200人	



## (2) 施設の利用について

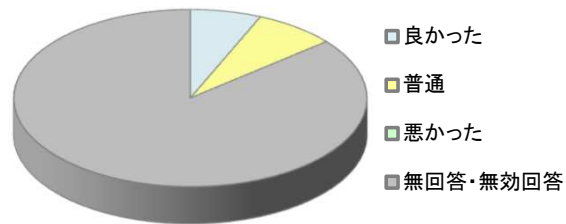
## 1 利用時の手続きや申請方法について

便利である	11人	5.5%
普通	5人	2.5%
不便である	0人	0.0%
無回答・無効回答	184人	92.0%
計	200人	



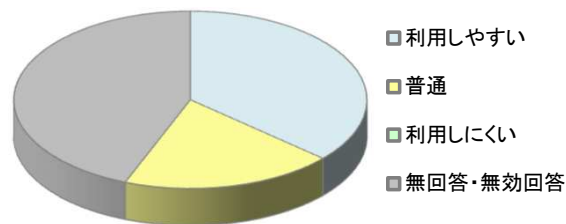
## 2 職員の対応、マナーについて

良かった	13人	6.5%
普通	15人	7.5%
悪かった	0人	0.0%
無回答・無効回答	172人	86.0%
計	200人	



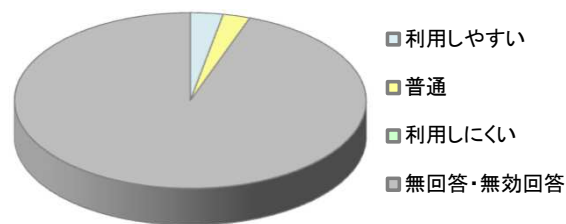
## 3 施設・設備を利用された感想について

利用しやすい	73人	36.5%
普通	39人	19.5%
利用しにくい	0人	0.0%
無回答・無効回答	88人	44.0%
計	200人	



## 4 開館日・開館時間について

利用しやすい	6人	3.0%
普通	5人	2.5%
利用しにくい	0人	0.0%
無回答・無効回答	189人	94.5%
計	200人	



## 5 またご利用いただけますか

利用したい	108人	54.0%
どちらともいえない	9人	4.5%
利用したくない	0人	0.0%
無回答・無効回答	83人	41.5%
計	200人	

